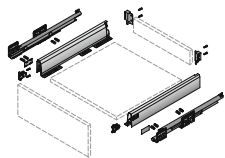


ArciTech Komplett-Sets

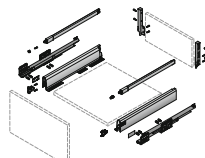
► Zargenhöhe 94 mm

Lieferumfang Schubkasten Höhe 94



- ▶ 1 Stück Zarge links / rechts
- ▶ 2 Stück Frontbefestigungen für Zarge zum Einschlagen
- ▶ 2 Stück Abdeckkappen Kunststoff mit Hettich-Logo
- ▶ 1 Stück Rückwandverbinder links / rechts
- ▶ Befestigungsmaterial

Lieferumfang Frontauszug Höhe 186 / 218 / 250 / 282



- ▶ 1 Stück Zarge links / rechts
- ▶ 2 Stück Frontbefestigungen für Zarge zum Einschlagen
- ▶ 2 Stück Abdeckkappen Kunststoff mit Hettich-Logo
- ▶ 1 Stück Rückwandverbinder links / rechts
- ▶ 1 Stück Längsreling links / rechts und 2 Stück Frontbefestigungen für Längsreling zum Einschlagen oder 1 Set DesignSide und 1 Set DesignSide Adapter oder 1 Set TopSide
- ▶ Befestigungsmaterial

Schubkasten

Systemhöhe 94 mm



Nennlänge	silber	weiß	anthrazit	Edelstahl
270	9 150 678	9 149 294	9 150 521	9 150 756
300	9 150 679	9 149 295	9 150 522	9 150 757
350	9 150 680	9 149 297	9 150 523	9 150 758
400	9 150 681	9 149 299	9 150 524	9 150 759
450	9 150 682	9 149 300	9 150 525	9 150 760
500	9 150 683	9 149 302	9 150 526	9 150 761
550	9 150 684	9 149 304	9 150 527	9 150 762
650	9 150 685	9 149 306	9 150 528	9 150 763

Frontauszug mit Reling

Systemhöhe 186 mm



Nennlänge	silber	weiß	anthrazit	Edelstahl
270	9 150 686	9 149 315	9 150 537	9 150 764
300	9 150 687	9 149 316	9 150 538	9 150 766
350	9 150 688	9 149 317	9 150 539	9 150 767
400	9 150 398	9 149 318	9 150 540	9 150 768
450	9 150 702	9 149 319	9 150 542	9 150 769
500	9 150 703	9 149 320	9 150 543	9 150 770
550	9 150 704	9 149 321	9 150 544	9 150 771
650	9 150 705	9 149 322	9 150 545	9 150 772

Frontauszug mit DesignSide



Nennlänge	silber	weiß	anthrazit	Edelstahl
270	9 150 706	9 149 323	9 150 546	9 150 773
300	9 150 707	9 149 324	9 150 547	9 150 775
350	9 150 708	9 149 325	9 150 548	9 150 776
400	9 150 709	9 149 326	9 150 549	9 150 777
450	9 150 710	9 149 327	9 150 550	9 150 778
500	9 150 711	9 149 328	9 150 551	9 150 779
550	9 150 712	9 149 329	9 150 552	9 150 780
650	9 150 713	9 149 330	9 150 553	9 150 781

Frontauszug mit TopSide



Nennlänge	silber	weiß	anthrazit
400	9 150 714	9 149 331	9 150 554
450	9 150 715	9 149 332	9 150 555
500	9 150 716	9 149 333	9 150 556
550	9 150 717	9 149 334	9 150 557
650	9 150 718	9 149 335	9 150 558

► Hinweise

Zubehör: Aluminiumrückwand für variable oder Standardkorpusbreiten sowie Frontblenden für Innenschubkästen und Innenauszüge auf Seite 12. Technische Zeichnungen und Informationen finden Sie im Katalog „Technik und Anwendung“ oder im Katalog „ArciTech“. Alle Artikel VE 1.

ArciTech Komplett-Sets

► Zargenhöhe 94 mm

Systemhöhe 218 mm

Frontauszug mit Reling



Nennlänge	silber	weiß	anthrazit	Edelstahl
270	9 150 719	9 149 345	9 150 568	9 150 787
300	9 150 720	9 149 346	9 150 569	9 150 788
350	9 150 721	9 149 347	9 150 570	9 150 789
400	9 150 722	9 149 348	9 150 571	9 150 790
450	9 150 723	9 149 349	9 150 572	9 150 791
500	9 150 724	9 149 350	9 150 573	9 150 792
550	9 150 725	9 149 351	9 150 574	9 150 793
650	9 150 726	9 149 352	9 150 575	9 150 794

Frontauszug mit TopSide



Nennlänge	silber	weiß	anthrazit
400	9 150 735	9 149 361	9 150 657
450	9 150 736	9 149 362	9 150 658
500	9 150 737	9 149 363	9 150 659
550	9 150 738	9 149 364	9 150 660
650	9 150 739	9 149 365	9 150 661

Systemhöhe 250 mm

Frontauszug mit Reling



Nennlänge	silber	weiß	anthrazit	Edelstahl
270	9 150 740	9 149 389	9 150 662	9 150 808
300	9 150 741	9 149 390	9 150 663	9 150 809
350	9 150 742	9 149 391	9 150 664	9 150 810
400	9 150 743	9 149 392	9 150 665	9 150 811
450	9 150 744	9 149 393	9 150 666	9 150 812
500	9 150 745	9 149 394	9 150 667	9 150 813
550	9 150 746	9 149 395	9 150 668	9 150 814
650	9 150 747	9 149 396	9 150 669	9 150 815

Systemhöhe 282 mm

Frontauszug mit Reling



Nennlänge	silber	weiß	anthrazit	Edelstahl
270	9 150 748	9 149 421	9 150 670	9 150 816
300	9 150 749	9 149 422	9 150 671	9 150 817
350	9 150 750	9 149 423	9 150 672	9 150 818
400	9 150 751	9 149 424	9 150 673	9 150 819
450	9 150 752	9 149 425	9 150 674	9 150 820
500	9 150 753	9 149 426	9 150 675	9 150 821
550	9 150 754	9 149 428	9 150 676	9 150 822
650	9 150 755	9 149 429	9 150 677	9 150 823

Längsreling für Doppelreling



► ab 218 mm Rückwandhöhe einsetzbar

Nennlänge	silber	weiß	anthrazit	Edelstahl
270	9 150 647	9 149 285	9 150 512	9 150 603
300	9 150 648	9 149 286	9 150 513	9 150 604
350	9 150 649	9 149 287	9 150 514	9 150 605
400	9 150 650	9 149 288	9 150 515	9 150 606
450	9 150 652	9 149 289	9 150 516	9 150 607
500	9 150 653	9 149 290	9 150 517	9 150 609
550	9 150 654	9 149 291	9 150 518	9 150 610
650	9 150 656	9 149 292	9 150 519	9 150 611

Frontauszug mit DesignSide



Nennlänge	silber	weiß	anthrazit	Edelstahl
270	9 150 727	9 149 353	9 150 576	9 150 795
300	9 150 728	9 149 354	9 150 577	9 150 796
350	9 150 729	9 149 355	9 150 578	9 150 797
400	9 150 730	9 149 356	9 150 579	9 150 798
450	9 150 731	9 149 357	9 150 580	9 150 799
500	9 150 732	9 149 358	9 150 581	9 150 800
550	9 150 733	9 149 359	9 150 582	9 150 801
650	9 150 734	9 149 360	9 150 583	9 150 802

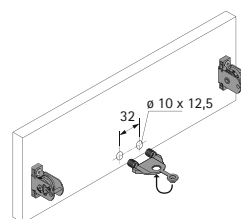
ArciTech Frontstabilisator



► Bei Korpusbreite > 600 mm empfohlen

Bestell-Nr.

9 123 080



► Hinweise

Zubehör: Aluminiumrückwand für variable oder Standardkorpusbreiten sowie Frontblenden für Innenschubkästen und Innenauszüge auf Seite 12. Technische Zeichnungen und Informationen finden Sie im Katalog „Technik und Anwendung“ oder im Katalog „ArciTech“. Alle Artikel VE 1.