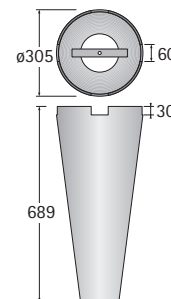
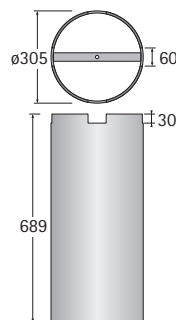
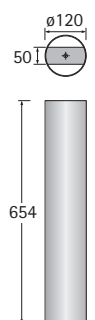
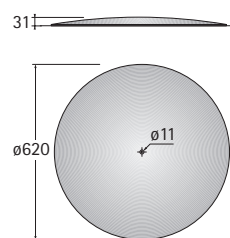
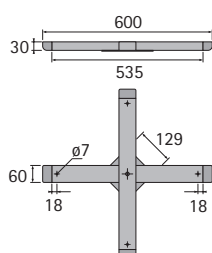



Montageanleitung / Assembly / Montage
Montagehandleiding / Montaggio / Instrucciones de montaje
Instrukcja montażu / Montážní návod

- D** Tischgestell Change Plus
mit Montagekreuz 600 x 600 mm
Höhe 715 mm
- GB** Change Plus desktop support frame
with mounting cross 600 x 600 mm
Height 715 mm
- F** Piètement de table Change Plus
avec croix de montage 600 x 600 mm
Hauteur 715 mm
- NL** Tafelonderstel Change Plus
met montagekruis 600 x 600 mm
Hoogte 715 mm
- I** Telaio per tavolo Change Plus
con crociera di montaggio 600 x 600 mm
Altezza 715 mm
- E** Bastidor de mesa Change Plus
con cruz de montaje 600 x 600 mm
Altura 715 mm
- PL** Postument do stołu Change Plus
z krzyżakiem 600 x 600 mm
Wysokość 715 mm
- CZ** Stolová podnož Change Plus
s montážním křížem 600 x 600 mm
Výška 715 mm

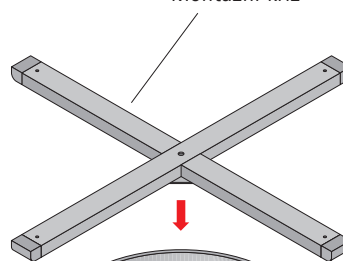
Basisset Change Plus
Basic set Change Plus
Kit de base Change plus
Basisset Change Plus
Kit base Change Plus
Juego base Change Plus
Zestaw podstawowy Change plus
Základní sada Change Plus



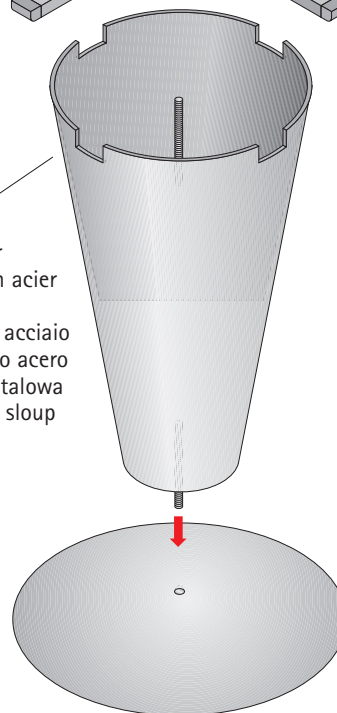
- D** Stahlsäule zylindrisch
Tischplattenmaße max.:
ø 700 / 600 x 600 mm
- GB** Steel pillar, cylindrical
Table top dimensions max.:
ø 700 / 600 x 600 mm
- F** Colonne en acier cylindrique
Dimensions de plans de travail max.:
ø 700 / 600 x 600 mm
- NL** Staalzuil cilindrisch
Tafelbladmaten max.:
ø 700 / 600 x 600 mm
- I** Colonna in acciaio cilindrica
Dimensioni max. pannello tavolo:
ø 700 / 600 x 600 mm
- E** Columna de acero cilíndrica
Dimensiones máx. del tablero de mesa:
ø 700 / 600 x 600 mm
- PL** Stalowa noga cylindryczna
Wymiary płyty stołu max.:
ø 700 / 600 x 600 mm
- CZ** Ocelový sloup cylindrický
Rozměry stolové desky max.:
ø 700 / 600 x 600 mm
- Holzsäule zylindrisch**
Tischplattenmaße max.:
ø 900 / 800 x 800 mm
- Wooden pillar, cylindrical**
Table top dimensions max.:
ø 900 / 800 x 800 mm
- Colonne en bois cylindrique**
Dimensions de plans de travail max.:
ø 900 / 800 x 800 mm
- Houten zuil cilindrisch**
Tafelbladmaten max.:
ø 900 / 800 x 800 mm
- Colonna in legno cilindrica**
Dimensioni max. pannello tavolo:
ø 900 / 800 x 800 mm
- Columna de madera cilíndrica**
Dimensiones máx. del tablero de mesa:
ø 900 / 800 x 800 mm
- Drewniana noga cylindryczna**
Wymiary płyty stołu max.:
ø 900 / 800 x 800 mm
- Dřevěný sloup cylindrický**
Rozměry stolové desky max.:
ø 900 / 800 x 800 mm
- Holzäule konisch**
Tischplattenmaße max.:
ø 900 / 800 x 800 mm
- Wooden pillar, conical**
Table top dimensions max.:
ø 900 / 800 x 800 mm
- Colonne en bois, conique**
Dimensions de plans de travail max.:
ø 900 / 800 x 800 mm
- Houten zuil conisch**
Tafelbladmaten max.:
ø 900 / 800 x 800 mm
- Colonna in legno conica**
Dimensioni max. pannello tavolo:
ø 900 / 800 x 800 mm
- Columna de madera cónica**
Dimensiones máx. del tablero de mesa:
ø 900 / 800 x 800 mm
- Drewniana noga stożkowa**
Wymiary płyty stołu max.:
ø 900 / 800 x 800 mm
- Dřevěný sloup kónický**
Rozměry stolové desky max.:
ø 900 / 800 x 800 mm



Montagekreuz
Mounting cross
Croix de montage
Montagekruis
Crociera di montaggio
Cruz de montaje
Krzyżak
Montážní kříž



Holz- oder Stahlsäule
Wooden or steel pillar
Colonne en bois ou en acier
Houten of staalzuil
Colonna in legno o in acciaio
Columnas de madera o acero
Noga drewniana lub stalowa
Dřevěný nebo ocelový sloup



Grundplatte
Base plate
Plateau de base
Basisplaat
Piastra di base
Placa base
Podstawa
Základní deska

