
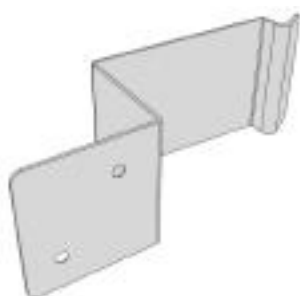


Câble d'alimentation

- Longueur 1800 mm



Câble d'alimentation	Référence	Qté
1 Fiche plate Euro	9 079 710	1
2 Fiche GB type G	9 079 274	1



Support de bloc d'alimentation

- Pour montage de fond mural ou sur le caisson

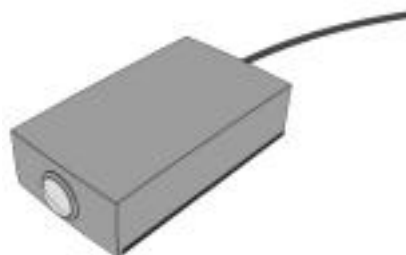
Référence	Qté
9 082 364	1



Amortisseur de butée de façade

- Assure le trajet d'activation nécessaire
- A partir d'une façade supérieure à 300 mm, monter 4 pièces par tiroir

Montage	Référence	Qté
1 A percer dans la façade	9 082 365	2
2 A enfoncer dans le montant de caisson	9 082 366	2



Capteur externe

- Pour une activation en toute sécurité avec des façades très hautes

Référence	Qté
9 079 944	1