





Beschlagsysteme zur Organisation mit Schrankwänden

- ▶ Zubehör Systema Top 2000
- ▶ Einteilungsmöglichkeiten Karteikasten und Schwenkstütze für Schranktiefe 400 mm

Einteilungsmöglichkeiten für Schubkastenbreite 936 mm

Schubkastenbreite 936 mm				
Einteilung	3 x DIN A5 quer	3 x DIN A5 quer S		
Erforderliches Zubehör	3 Karteikästen A5 quer min. 6 Schwenkstützen A5 quer	3 Karteikästen A5 quer S min. 6 Schwenkstützen A5 quer S		
Restbreite (seitlich)	200 mm	200 mm		

Einteilungsmöglichkeiten für Schubkastenbreite 1136 mm

Schubkastenbreite 1136 mm				
Einteilung	4 x DIN A5 quer	4 x DIN A5 quer S		
Erforderliches Zubehör	4 Karteikästen A5 quer min. 8 Schwenkstützen A5 quer	4 Karteikästen A5 quer S min. 8 Schwenkstützen A5 quer S		
Restbreite (seitlich)	170 mm	170 mm		